

Rilevazione dei costi dei processi (Consolidato CCIAA + AS anno 2022)
Camera di commercio di Aosta

Macro Funzione	Tema (MacroProcesso)	Funzione (Processo)	Assorbimento FTE*			COSTI DI PROCESSO						INTERVENTI DI PROMOZIONE
			Personale dipendente	TOTALE	Distribuzione %	COSTI DIRETTI			COSTI INDIRETTI (quota ribaltata)	TOTALE	Distribuzione %	
						Costi personale	Altri costi effettivi	Totale Costi diretti				
A Governo camerale	A1 Pianificazione, monitoraggio e controllo dell'Ente	A1.1 Performance camerale	1,09	1,09	4,22%	€ 64.777	€ 0	€ 64.777	€ 21.306	€ 86.084	4,03%	€ 0
		A1.2 Compliance normativa	0,16	0,16	0,64%	€ 11.015	€ 11.747	€ 22.762	€ 3.218	€ 25.980	1,22%	€ 0
		A1.3 Organizzazione camerale	0,24	0,24	0,93%	€ 13.695	€ 0	€ 13.695	€ 4.684	€ 18.379	0,86%	€ 0
	A2 Organi camerale, rapporti istituzionali e relazioni con il sistema allargato	A2.1 Gestione e supporto organi	0,88	0,88	3,41%	€ 64.767	€ 24.233	€ 88.999	€ 17.209	€ 106.209	4,97%	€ 0
		A2.2 Promozione e sviluppo dei servizi camerale	0,03	0,03	0,12%	€ 3.293	€ 0	€ 3.293	€ 586	€ 3.879	0,18%	€ 0
		A2.3 Gestione documentale	1,19	1,19	4,63%	€ 60.540	€ 4.783	€ 65.323	€ 23.371	€ 88.694	4,15%	€ 0
		A2.4 Rilevazioni statistiche	0,12	0,12	0,46%	€ 10.519	€ 2.562	€ 13.081	€ 2.320	€ 15.401	0,72%	€ 0
	A3 Comunicazione	A3.1 Comunicazione	0,94	0,94	3,63%	€ 53.419	€ 21.673	€ 75.092	€ 18.358	€ 93.450	4,37%	€ 0
B Processi di supporto	B1 Risorse umane	B1.1 Gestione del personale	1,50	1,50	5,82%	€ 76.598	€ 38.586	€ 115.185	€ 29.409	€ 144.594	6,77%	€ 0
	B2 Acquisti, patrimonio e servizi di sede	B2.1 Acquisti	0,34	0,34	1,33%	€ 25.791	€ 4.334	€ 30.125	€ 6.727	€ 36.853	1,73%	€ 0
		B2.2 Patrimonio e servizi di sede	0,41	0,41	1,61%	€ 23.589	€ 41.319	€ 64.908	€ 8.126	€ 73.035	3,42%	€ 0
	B3 Bilancio e finanza	B3.1 Diritto annuale	1,12	1,12	4,35%	€ 57.733	€ 16.470	€ 74.203	€ 21.956	€ 96.159	4,50%	€ 0
B3.2 Contabilità e finanza		2,36	2,36	9,16%	€ 120.344	€ 6.200	€ 126.544	€ 46.293	€ 172.837	8,09%	€ 0	
C Trasparenza, semplificazione e tutela	C1 Semplificazione e trasparenza	C1.1 Gestione del registro delle imprese, albi ed elenchi	6,24	6,24	24,26%	€ 331.204	€ 36.021	€ 367.225	€ 122.538	€ 489.762	22,93%	€ 2.196
		C1.2 Gestione SUAP e fascicolo elettronico di impresa	0,00	0,00	0,00%	€ 0	€ 0	€ 0	€ 0	€ 0	0,00%	€ 0
	C2 Tutela e legalità	C2.1 Tutela della legalità	0,00	0,00	0,00%	€ 0	€ 0	€ 0	€ 0	€ 0	0,00%	€ 0
		C2.2 Tutela della fede pubblica e del consumatore e regolazione del mercato	0,00	0,00	0,00%	€ 0	€ 0	€ 0	€ 0	€ 0	0,00%	€ 0
		C2.3 Informazione, vigilanza e controllo su sicurezza e conformità dei prodotti	0,03	0,03	0,12%	€ 2.302	€ 1.476	€ 3.778	€ 593	€ 4.370	0,20%	€ 0
		C2.4 Sanzioni amministrative	0,00	0,00	0,00%	€ 0	€ 0	€ 0	€ 0	€ 0	0,00%	€ 0
		C2.5 Metrologia legale	0,31	0,31	1,20%	€ 16.070	€ 2.163	€ 18.233	€ 6.043	€ 24.276	1,14%	€ 0
		C2.6 Registro nazionale dei protesti	0,13	0,13	0,52%	€ 7.371	€ 0	€ 7.371	€ 2.649	€ 10.020	0,47%	€ 0
		C2.7 Servizi di composizione delle controversie e delle situazioni di crisi	1,37	1,37	5,32%	€ 81.463	€ 11.457	€ 92.920	€ 26.871	€ 119.791	5,61%	€ 0
		C2.8 Rilevazione prezzi/tariffe e borse merci	0,35	0,35	1,38%	€ 23.251	€ 0	€ 23.251	€ 6.959	€ 30.210	1,41%	€ 0
C2.9 Gestione controlli prodotti delle filiere del Made in Italy e organismi di controllo	0,00	0,00	0,00%	€ 0	€ 0	€ 0	€ 0	€ 0	0,00%	€ 0		
C2.10 Tutela della proprietà industriale	0,33	0,33	1,28%	€ 16.599	€ 0	€ 16.599	€ 6.486	€ 23.085	1,08%	€ 0		

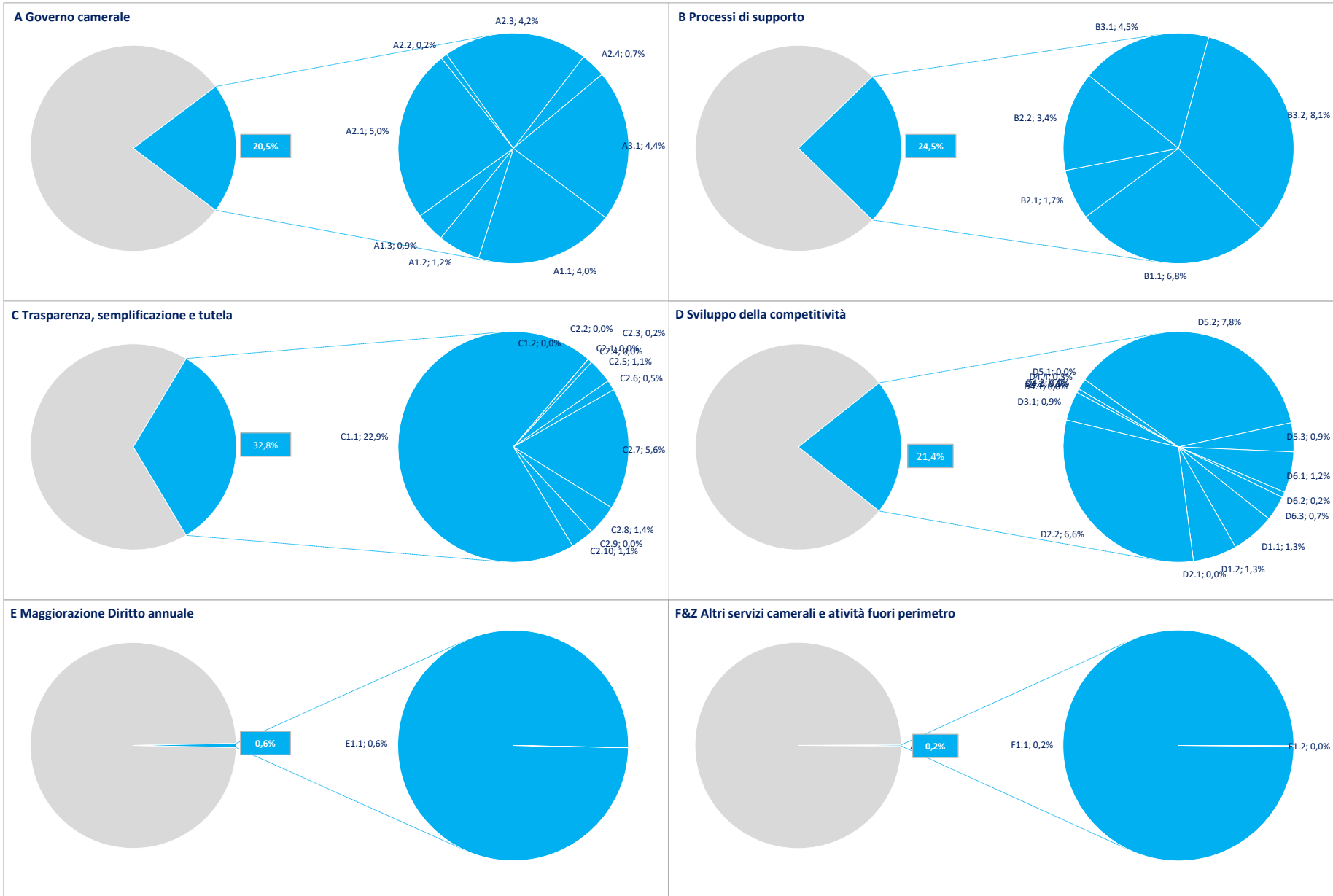
Rilevazione dei costi dei processi (Consolidato CCIAA + AS anno 2022)

Camera di commercio di Aosta

Macro Funzione	Tema (MacroProcesso)	Funzione (Processo)	Assorbimento FTE*			COSTI DI PROCESSO					INTERVENTI DI PROMOZIONE	
			Personale dipendente	TOTALE	Distribuzione %	COSTI DIRETTI			COSTI INDIRETTI (quota ribaltata)	TOTALE		Distribuzione %
						Costi personale	Altri costi effettivi	Totale Costi diretti				
D Sviluppo della competitività	D1 Internazionalizzazione	D1.1 Servizi di informazione, formazione e assistenza all'export	0,17	0,54	2,10%	€ 17.173	€ 0	€ 17.173	€ 10.598	€ 27.771	1,30%	€ 225.470
		D1.2 Servizi certificativi per l'export	0,36	0,36	1,39%	€ 17.760	€ 3.342	€ 21.102	€ 7.023	€ 28.125	1,32%	€ 0
	D2 Digitalizzazione	D2.1 Gestione punti impresa digitale (servizi di assistenza alla digitalizzazione delle imprese)	0,00	0,00	0,00%	€ 0	€ 0	€ 0	€ 0	€ 0	0,00%	€ 2.050
		D2.2 Servizi connessi all'agenda digitale	1,14	1,14	4,42%	€ 56.921	€ 61.498	€ 118.419	€ 22.317	€ 140.736	6,59%	€ 1.220
	D3 Turismo e cultura	D3.1 Iniziative a sostegno dei settori del turismo e della cultura	0,09	0,55	2,15%	€ 7.776	€ 0	€ 7.776	€ 10.841	€ 18.617	0,87%	€ 312.096
	D4 Orientamento al lavoro ed alle professioni	D4.1 Orientamento	0,00	0,00	0,00%	€ 0	€ 0	€ 0	€ 0	€ 0	0,00%	€ 0
		D4.2 Alternanza scuola/lavoro e formazione per il lavoro	0,03	0,03	0,12%	€ 1.806	€ 0	€ 1.806	€ 596	€ 2.402	0,11%	€ 0
		D4.3 Supporto incontro d/o di lavoro	0,00	0,00	0,00%	€ 0	€ 0	€ 0	€ 0	€ 0	0,00%	€ 0
		D4.4 Certificazione competenze	0,07	0,07	0,27%	€ 5.701	€ 0	€ 5.701	€ 1.381	€ 7.081	0,33%	€ 0
	D5 Ambiente e sviluppo sostenibile	D5.1 Iniziative a sostegno dello sviluppo sostenibile	0,00	0,00	0,00%	€ 0	€ 0	€ 0	€ 0	€ 0	0,00%	€ 0
		D5.2 Tenuta albo gestori ambientali	1,96	1,96	7,63%	€ 106.503	€ 22.400	€ 128.903	€ 38.528	€ 167.431	7,84%	€ 0
		D5.3 Pratiche ambientali e tenuta registri in materia ambientale	0,21	0,21	0,83%	€ 12.581	€ 1.787	€ 14.368	€ 4.179	€ 18.547	0,87%	€ 0
	D6 Sviluppo e qualificazione aziendale e dei prodotti	D6.1 Iniziative a sostegno dello sviluppo d'impresa	0,01	1,31	5,08%	€ 602	€ 0	€ 602	€ 25.637	€ 26.239	1,23%	€ 107.023
		D6.2 Qualificazione delle imprese, delle filiere e delle produzioni	0,05	0,05	0,18%	€ 2.530	€ 0	€ 2.530	€ 932	€ 3.463	0,16%	€ 2.928
D6.3 Osservatori economici		0,19	0,19	0,72%	€ 12.258	€ 0	€ 12.258	€ 3.648	€ 15.906	0,74%	€ 0	
E Magg. D. A.	E1 Progetti a valere su maggiorazione 20% Diritto annuale	E1.1 Gestione progetti a valere su maggiorazione 20% Diritto annuale	0,15	0,15	0,59%	€ 10.433	€ 0	€ 10.433	€ 2.974	€ 13.407	0,63%	€ 194.179
F Altri servizi cameralli	F1 Altri servizi a imprese e territorio	F1.1 Valorizzazione patrimonio camerale	0,04	0,04	0,16%	€ 2.467	€ 0	€ 2.467	€ 796	€ 3.263	0,15%	€ 0
		F1.2 Altri servizi di assistenza e supporto alle imprese in regime di libero mercato	0,00	0,00	0,00%	€ 0	€ 0	€ 0	€ 0	€ 0	0,00%	€ 0
Z Fuori operi metro	Z1 EXTRA	Z1.1 Attività fuori perimetro	0,00	0,00	0,00%	€ 0	€ 0	€ 0	€ 0	€ 0	0,00%	€ 0
TOTALE ➔			23,61	25,74	100,00%	€ 1.318.853	€ 312.050	€ 1.630.903	€ 505.153	€ 2.136.056	100,00%	€ 847.160

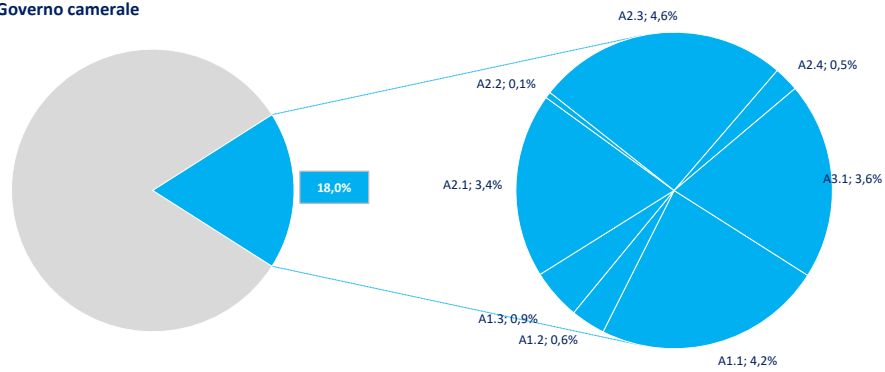
(*) Comprensivo del personale interno e dell'ammontare stimato dell'effort dei servizi integrativi e sostitutivi per la gestione dei processi

Distribuzione % Costi dei processi e incidenza delle Macrofunzioni camerali (Consolidato CCIAA + AS anno 2022)

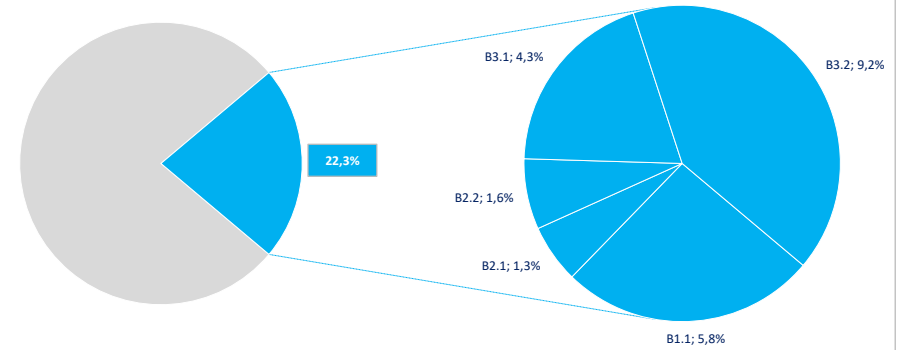


Distribuzione % FTE e incidenza delle Macrofunzioni camerali (Consolidato CCIAA + AS anno 2022)

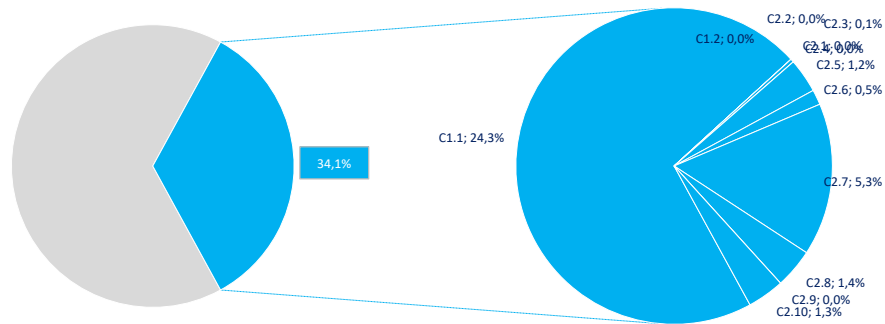
A Governo camerale



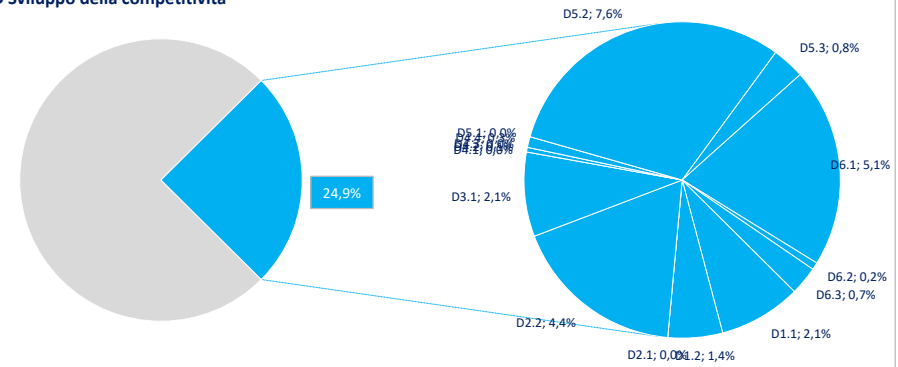
B Processi di supporto



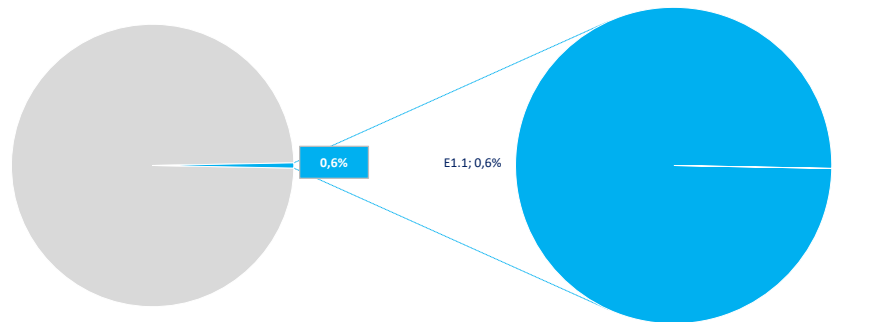
C Trasparenza, semplificazione e tutela



D Sviluppo della competitività



E Maggiorazione Diritto annuale



F Altri servizi camerali

